

Pes dobrý spoluobčan

Psí kodex



THE KENNEL CLUB
Making a difference for dogs

Wallace and Gromit © and TM Aardman/W&G Ltd All rights reserved
The Kennel Club Good Citizen Dog Scheme © and TM The Kennel Club/GCDS All rights reserved
Pes dobrý spoluobčan © Cavalier King Charles Spaniel klub Čech, Moravy a Slezska

DOG CODE

Psí kodex

Historie je více naplněna příklady o věrnosti psů než o věrnosti přátel.

Guy de Maupassant

Kdybych věřil na nesmrtelnost, bylo by jisté, že znám dost psů, kteří se dostanou do nebe, a jen velice, velice málo lidí.

James Thurber

Pes je jediné stvoření na světě, které vás miluje víc než sebe.

Josh Billings

Pes, kterého jsi uzdravil, tě nikdy nepokouše. V tom je hlavní rozdíl mezi zvířetem a člověkem.

Mark Twain

Cílem této brožurky je upozornit na povinnosti vyplývající z vlastnictví psa a poradit vám v prvních krocích při vytváření příjemného a obohacujícího vztahu mezi vámi a vaším psem.

Dalším cílem je upozornit na to, že člověk by měl vzít v úvahu finanční i praktickou stránku věci, aby mohl psovi zajistit zdravý a šťastný život.

V neposlední řadě je to otázka přístupu; majitel je totiž zodpovědný jak svému psovi, tak za svého psa.



Úvaha o koupi psa

Pokud jste se rozhodli koupit psa nebo pokud již nějakého vlastníte, odpovědně pracujte na dosažení vzájemného respektu a porozumění. Ještě než si přivedete psa je nezbytné získat informace o tom, jaká je vaše odpovědnost jako vlastníka psa. Existuje široká škála programů, které vám pomohou odpovědět na všechny vaše dotazy týkající se psů a které jsou zaměřené na rozvoj pevného a obohacujícího vztahu mezi vámi a vaším psem. Informace získáte na webu ČMKU a webech klubů chovatelů jednotlivých plemen.

Pokud jsouv rodině kam pes přichází malé děti, měli byste je hned od začátku učit respektu a péči o jejich psího kamaráda. Psi poskytnou cennou emocionální podporu pro vás všechny, zejména pro nemocné seniory. Pes vám dá mnoho, pokud mu na oplátku dáte dost i vy. Získáte tak věrného přítele a nového člena rodiny.

„Ten absolutně nesobecký přítel kterého v tomto sobeckém světě může mít, ten který vás nikdy neopustí, ten který se nikdy neukáže jako nevděčný či zrádný, to je váš pes ...

Když vás opustí všichni všichni vaši přátelé, on zůstane ...”

George Graham Vest
(V řeči pro senát USA, 1884)



Neexistuje nic takového, jako je zlý pes, to je jen nezodpovědný majitel! Koupě psa je jediný okamžik ve vašem životě, kdy si můžete vybrat dalšího člena rodiny, takže vaše volba musí být správná a zodpovědná.

Velmi důležitým faktorem při nákupu psa je váš životní styl; je nezbytné naučit psa přizpůsobit se tomuto stylu a zároveň upravit nové hranice každodenních životních situací.

Konec konců, lidé také nepřicházejí na svět s ošatkou veškerých znalostí, také my potřebujeme průběžné vzdělávání, které nám pomáhá pochopit jak všechno vlastně v životě funguje. A psi jsou na tom stejně.

Před koupí psa se zeptejte sami sebe:



Ano Ne

- Můžu si dovolit mít psa, s přihlédnutím nejen k počátečním nákladům na pořízení psa, ale i k pokračujícím výdajům, jako jsou: potraviny, veterinární poplatky a třeba psí pojištění? Jako velmi hrubý odhad pes může stát 400 korun týdně.
- Mohu udělat takový celoživotní závazek k psovi? Průměrný věk psa je 12 let.
- Je můj domov takový, abych zde mohl chovat psa?
- Opravdu se chci o psa starat každý den?
- Nebude pes zůstávat často a dlouho doma sám? Psi mohou být osamělí, stejně jako lidé.
- Najdu si čas na trénink psa, jeho úpravu a na péči obecně?
- Budu schopen odpovědět ANO na tyto otázky každý den v roce?

Pokud nejste schopni splnit všechny výše uvedené požadavky, pak by jste měli znovu zvážit své rozhodnutí - přivést psa do vašeho domova.

Pokud jste si jisti, že můžete nabídnout psovi všechno výše uvedené, pak vám další část této brožurky pomůže ve vašem rozhodování o koupi psa nebo štěněte a také se dozvíte, jaký typ psa by se nejlépe hodil k vašemu životnímu stylu.

Kde a čím začít

To je opravdu ta první otázka kterou si klademe, když se rozhodneme koupit psa. Tím nejlepším začátkem budou tedy chovatelské kluby jednotlivých plemen, které vám o nich poskytnou veškeré informace.

Dalším velmi dobrým zdrojem informací jsou veterinární ordinace.

Dobry vztah mezi majitelem a psem je nezbytný pro dlouhodobé šťastné partnerství. Proto je rozhodnutí jestli si pořídít štěně s rodokmenem, křížence, nebo zachránit nějakého psa z útulku velmi důležitým prvním krokem.

Výběr toho správného psa pro vás

Vždy si zjistěte, k čemu bylo to či ono plemeno původně chováno.


Byli to pracovní psi, pastevečtí, lovečtí psi, teriéři nebo společenštit psi; každé plemeno má své vlastní charakteristiky.

Vlastnosti plemene budou mít vliv na psovo chování a to zase bude mít vliv na rozsah jeho schopnosti učit se, trénovat a cvičit.

Charakteristiky plemen jsou popsány v jednotlivých standardech, které najdete například na webu ČMKU a nebo na webových stránkách klubů.

Zvažte co je pro vás a pro spokojenost vašeho budoucího psa důležité:

- * Energie a živost, nebo klid a pomalý způsob života; přejete si psa akčního, nebo klidného přítele?
- * Silná vůle a ambicióznost nebo povolnost a shovívavost? Hledáte psí plemeno nezávislé a se silnou osobností nebo laskavé a pozorné?
- * Přátelskost nebo naopak vyhraněnost k cizím lidem? Chcete plemeno které se chová k lidem velmi vstřícně nebo plemeno určené ke hlídání?
- * Tolerance k dalším domácím zvířatům je další aspekt. Potřebujete plemeno, které bylo vychovávané tak, aby komunikovalo s ostatními zvířaty nebo plemeno vyšlechtěné pro lov či norování?
- * Hravost, milost, laškovnost. Hledáte pejška - mazlíčka, psa který se rád zapojuje do vaší hry nebo psa, který vás k hram bude motivovat?




Co si připravit před příchodem štěněte

- * Pro štěně byste měli mít připravený pelíšek, umístěný na místě, kde bude mít klid a bude v něm moci nerušeně spát. K dispozici je celá řada pelíšků různých tvarů a z různých materiálů. Pro začátek je ideální takový, který je možné vyprat.
- * Misku na jídlo a misku na vodu.
- * Malý obojek, na který si bude štěně u vás doma postupně zvykat.
- * Vodítko.
- * Měkký kartáč na čištění srsti a kovový hřebínek na rozčesávání.
- * Šampon pro psy.
- * Staré ručníky

Zpočátku byste se měli řídit pokyny chovatele. Později si můžete najít vlastní způsob krmení a typu stravy. Obecně platí, že štěně krmíme 4× denně, od 10 - 12 týdnů 3× denně a od šesti měsíců 2× denně. Někteří chovatelé už zůstávají u krmení 2× denně, jiní krmí zhruba od jednoho roku 1× denně.

Pokud štěně vypadá dobře, roste a je šťastné, krmíte je dobře.



Socializace štěněte

Socializace štěněte - štěňata potřebují ke správnému vývoji i příjemná setkání s dospělými lidmi, dětmi a ostatními zvířaty. S tímto seznamováním začněte brzy, ještě když jsou velmi mladá. Dávejte však pozor, aby k seznamování docházelo postupně, protože příliš velkého množství lidí a zvířat by se mohla štěňata zaleknout. Při výchově postupujte zvolna, ale důsledně, zvláště během prvních týdnů. Účast na různých výcvikových akcích pro štěňata pomůže vaše štěně společensky zařadit mezi ostatní psy.

Vzdělávání a učení se dobrým mravům - stejně jako děti, i štěňata potřebují vědět, kde leží ta pomyslná hranice, kterou už nesmějí překročit. Jemně, ale pevně je uče, co je dobré a co ne.

Použijte pozitivní a efektivní trénink - splněný úkol či příkaz = odměna. Používejte pozitivní metody pro všechny oblasti vzdělávání výchovy štěněte. Braňte jim ve špatném chování nebo rozptylování během učení a donuťte je soustředit se na to, co od nich chcete. Neočekávejte příliš mnoho a příliš rychle; všechna mláďata potřebují na učení čas.

Pomozte štěněti najít své místo v hierarchii rodiny- štěňata potřebují mít své místo v lidské smečce. Je potřeba silné vůle, aby se štěňata naučila, že nemohou dělat co se jim zlíbí, ale v první řadě musí respektovat vás.

Naučte své štěně aby zůstalo samo - zvířata žijící v přírodě ve smečkách, jako třeba právě naši psi, je třeba

navyknout na to, že také budou někdy sami. Začněte s krátkými časovými úseky už když je vaše štěně ještě malé a postupně svou nepřítomnost prodlužujte.

Jak se vyrovnat s okusováním - štěňata během přezubování mají tendenci rozkousat na co přijdou. Pokusíte jim dostatek vhodných věcí, které mohou okousat a rozžvýkat a často je obměňujete. Nenechávejte štěně samotné na místech, kde může poškodit vaše věci nebo sebe samo. Prevence je lepší než léčba.

Bud'te připraveni na dospívání - adolescence bývá obtížné období, během kterého se může chování štěně citelně zhoršit. Nebojte se, brzy to přejde, ale s výcvikem nepřestávejte ani během dospívání.

Nebojte se zeptat - pokud máte potíže, zeptejte se svého veterináře nebo požádejte o radu zkušeného chovatele. Problémy s štěňaty se snadněji vyřeší pokud požádáte o radu spíše dříve než později.

Tato část o socializaci štěněte byla napsána ve spolupráci s Modrým křížem, jednou z nejuznávanějších britských charitativních organizací bojujících za dobré životní podmínky zvířat.

Co je třeba hledat u dospělých psů

1 Prodává-li někdo staršího psa, zjistěte si, proč je ten pes na prodej.

2 Prohlédněte si psa v jeho domácím prostředí ještě předtím, než učiníte nějaké rozhodnutí. To je ten správný okamžik, abyste si uvědomili své návyky a životní styl a zvažili, jestli si pes u vás zvykne a přizpůsobí se.

3 Je rozdíl, jestli si berete psa od chovatele nebo z útulku. Psi mohou sice pocházet z dobrých životních podmínek ale mohli také trpět zanedbáváním a špatným zacházením.

4 Zvažte všechny možné problémy, když si přivedete domů dospělého jedince, jako například náklady na kastraci feny, pokud to bude nezbytné, a teprve pak se rozhodněte.

Ozdravné programy

Kennel Club a britská veterinární asociace v současné době nabízí tři schémata psích ozdravných programů, jejichž cílem je zmapování, výzkum a vydávání doporučení pro jednotlivé chovatelské kluby, týkající se dědičných chorob u psů. Programy jsou zaměřeny zejména na dysplazii kyčelního kloubu, dysplazii loketního kloubu, luxaci kolenní česky, dědičné oční onemocnění a dědičné choroby srdce. V České republice zatím bohužel nedošlo k tomu, aby orgán nadřazený chovatelským klubům, tedy například ČMKU, pracoval na obdobném systému, nebo alespoň ve spolupráci s kluby vytvářel podobná schémata a konzultoval s nimi pravidla chovu v souvislosti se zdravím, zejména v oblasti dědičných chorob.

Jedinou cestou tedy je kontaktovat jednotlivé kluby a zjistit si, zda mají ozdravné programy podobného typu.


Co znamená vlastnictví psa

V České republice je ze zákona povinnost majitele psa přihlásit ho od tří měsíců jeho věku nebo do patnácti dnů od jeho koupě na příslušném úřadu. Pes musí být na veřejnosti označen evidenční značkou (a to i v autě). V mnoha obcích České republiky dále platí místní vyhláškou daná povinnost označit psa čípek.

Pes musí být pravidelně očkován proti vzteklině, popřípadě proti dalším infekčním chorobám.

Pes musí být řádně vycvičen a jeho chování či projevy nesmí být v rozporu s místními vyhláškami či dokonce zákonem. Při výcviku psa a při jeho začlenění do lidské společnosti vám pomůže program „Pes dobrý spoluobčan“.

- **Pamatujte si - vycvičený pes je šťastný pes!**
- **Mějte svého psa pod kontrolou za všech okolností.**
- **Naučte svého psa správnému chování a poslušnosti na veřejných místech, zejména v blízkosti frekventovaných komunikací.**
- **Vždy po svém psovi uklízejte.**
- **Na frekventovaných místech mějte svého psa při chůzi na krátkém vodítku.**
- **Respektujte zákony a místní vyhlášky.**
- **Dopřejte svému psovi správnou míru cvičení a her.**
- **Krmte svého psa vyváženou a výživnou stravou splňující jeho nutriční nároky a nezapomeňte že pes musí mít stálý přístup k pitné vodě.**
- **Udržujte svého psa v čistotě a pravidelně ho upravujte.**
- **Zaregistrujte svého psa u místního veterináře, choďte s ním na pravidelné vakcinace a základní zdravotní prohlídky.**
- **Zvažte uzavření veterinárního pojištění na pokrytí nepředvídaných zranění nebo chorob a uzavření pojistky pro případ, že váš pes způsobí škodu nebo nehodu**
- **Pravidelně psa odčervujte nebo nechte provádět kontroly na výskyt střevních parazitů.**
- **Zvažte uzavření pojistky pro případ, že váš pes způsobí škodu nebo nehodu.**
- **Respektujte názory druhých.**
- **Nikdy nedopust' te, aby byl váš pes na obtíž ostatním.**
- **Nedovolte, aby váš pes znečist' oval chodníky, parky a veřejná místa.**
- **Nenechávejte svého psa bez dozoru s malým dítětem.**
- **Nedovolte, aby váš pes obtěžoval kolemjdoucí na ulici.**
- **Neberte si psa do prodejen potravin nebo na místa, kde není psům vstup povolen.**
- **Nedovolte, aby váš pes honil hospodářská zvířata nebo volně žijící živočichy.**
- **Nenechávejte svého psa po dlouhou dobu samotného, psi se cítí osamělí, stejně jako lidé.**
- **Nedovolte, aby se váš pes toulal po ulicích nebo v přírodě bez dozoru.**
- **Neromazlujte svého psa, psi jsou pak stejní, jako rozmazlené děti.**
- **Nenechávejte svého psa bez dozoru ve vozidle.**



Ocenění „Pes dobrý spoluobčan

Vhodný trénink je neocenitelný a pomáhá majitelům získat větší kontrolu nad jejich psem. Cavalier King Charles Spaniel klub Čech Moravy a Slezska po vzoru anglického Kennel Club pro vás připravil program *Pes dobrý spoluobčan*, který je určen na pomoc majitelům při výcviku jejich psů k poslušnosti a ke zvládnání každodenních situací. Tento program není konkurenční, tedy nejedná se o závody, nebo soutěž a je zaměřen na všechny psy: mladé, staré, s průkazem původu i křížence.

Vzhledem k tomu, že v České republice nejsou žádná specializovaná školící střediska zaměřená na tento program, zůstává výcvik psů na majitelích. Klub pořádá pouze zkoušky a uděluje tři úrovně ocenění - Bronzové, Stříbrné a Zlaté. Veškeré potřebné dokumenty jsou zdarma poskytovány klubem a najdete je na stránkách www.cavalierclub.cz

Bronzové ocenění
Stříbrné ocenění
Zlaté ocenění
Psí kodex
Odpovědnost a péče

Pokud nezvládnete praktickou přípravu sami, je možné využít nějakého základního výcvikového programu poslušnosti, který je nabízen většinou psích škol.

V případě, že se rozhodnete absolvovat zkoušku, kontaktujte nás na následujících adresách, kde se dozvíte termíny a další podrobnosti:

Libor Král: libor@artwork.cz

Michaela Čermáková: zlaty.kavalir@seznam.cz

